

Het geheim van succesvol groenten telen

Gebaseerd op 'moestuincursus.nl' en 25 jaar ervaring

12 maart 2020 → 7 april 2022, Jan Buurma

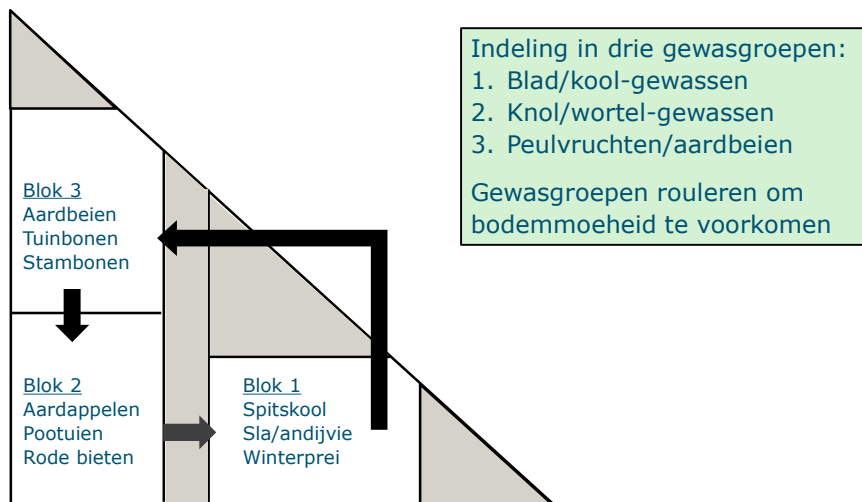


Opzet presentatie

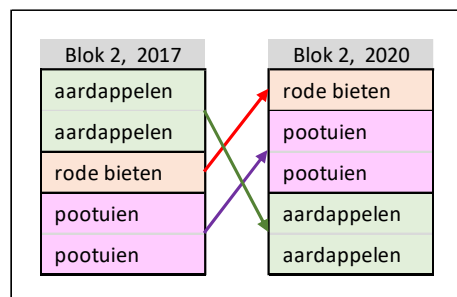
- Vruchtwisseling/rotatie
- Bodem en bemesting
- Zaai- en plantkalender
- Teelthandleiding:
 - Blad/kool-gewassen
 - Knol/wortel-gewassen
 - Aardbeien/peulvruchten
- Tijd voor vragen en discussie



Vruchtwisseling/rotatie >> Tuin 33



Rouleren binnen blokken



Resultaat: gewassen eens per 6 jaar op dezelfde grond
(conform vuistregel uit biologische landbouw)

Bodem en bemesting >> vuistregels

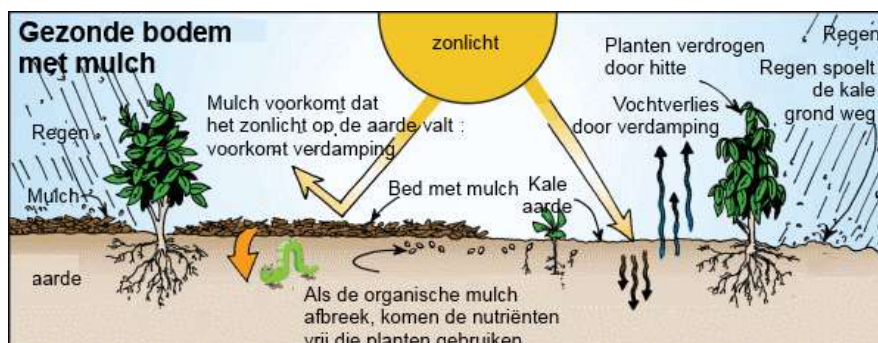
Bodem

- Bodem bedekt houden:
 - Gunstig bodemleven
 - Minder verdichting
 - Groenbemesting
- Spitten in noodgevallen:
 - Veel onkruid
 - Verdichte grond
 - 50% wormen kwijt

Bemesting

- Organische mest:
 - Stalmest 200 ltr/are
 - Compost 400 ltr/are
 - Koemestk. 40 kg/are
- Bovengronds toepassen:
 - Als in de natuur
 - Februari/maart
 - Bodembedekking

Bodem bedekt houden: hoezo?



Bemesting naar behoefte van gewasgroep

Blad/kool-gewassen


- Hoge behoefte
- 50% van aanvoer

Knol/wortel-gewassen

- Gem. behoefte
- 33% van aanvoer

Peulvruchten/aardbeien

- Lage behoefte
- 17% van aanvoer



Zaai- en plantkalender

Gewas	Soort	jan		feb		mrt		apr		mei		jun		jul		aug		sep		okt		nov		dec	
		B	M	E	B	M	E	B	M	E	B	M	E	B	M	E	B	M	E	B	M	E	B	M	E
Aardappel	Vroeg								Planten v...																
	Middelvroeg								Planten volleg...																
	Middellaat								Planten v...																
	Laat								Planten volleg...																
Andijvie	Lente								Voorzaaien bi...																
									Zaaien vo...																
	Zomer								Planten volleg...																
									Zaaien onder glas																
									Planten volleg...																
Herfst/ Winter								Zaaien volleg...																	
								Planten volleg...																	
Aubergine								Voorzaaien bi...																	
Augurk	Onder glas								Planten o...																
									Voorzaaien binnen																
	Volleg...								Planten onder...																
									Voorzaaien bi...																
									Planten volleg...																

Bron: moestuincursus.nl

Teelthandleidingen

Ga naar: <https://moestuincursus.nl/almanak/>

In deze presentatie een selectie:

- Sla/andijvie
- Aardappelen
- Aardbeien



Teelt van blad/kool-gewassen

Gespreid aanplanten:

- Teeltduur 6-8 weken
- Elke 2 weken een hoekje
- April tot begin augustus

Plantafstanden:

- Andijvie 35 x 35 cm
- Kropsla 30 x 30 cm
- Spitskool 50 x 45 cm



Teelt van vroege aardappelen (deel 1)

Vroege aardappelen:

- Korte teeltduur (90 dgn)
- Zelden aardappelziekte
- Ruimte voor volgteelt

Veelgebruikte rassen:

- Doré
- Eersteling
- Frieslander
- Gloria




Teelt van vroege aardappelen (deel 2)

Voorkiemen pootgoed:

- Koele, lichtarme ruimte
- Half februari t/m maart

Teelt op ruggen:

- Grond voldoende droog
- 10 cm diep losmaken
- Poters half in losse grond
- Plantafstand 33 x 65 cm
- Ruggen ca. 20 cm hoog



Teelt van aardbeien (deel 1)

Planten in augustus:


- Tuin 33: na aardappelen
- Gezonde/stevige planten
- Plantafstand 50 x 30 cm

Veelgebruikte rassen:

- Elsanta
- Korona
- Lambada
- Malwina



Plantdiepte is belangrijk voor een goede weggroei



Bron: aardbeiplantje.nl

Teelt van aardbeien (deel 2)

Productiviteit aardbeien:

Productie	1 ^e jaar	2 ^e jaar	3 ^e jaar	4 ^e jaar
Aantal per plant	10	20	20	15
Gram per vrucht	20	15	12.5	10
Gram per plant	200	300	250	150

Persoonlijke voorkeur:

- Elk jaar opnieuw planten
- Voordeel: grote vruchten
- Mee in vruchtwisseling

Kweken nieuwe planten:

- Aanhouden vitale/sterke planten na de oogst



- Gezonde/stevige uitlopers naar het nieuwe plantbed

Sleutels voor succes



- Vruchtwisseling = rouleren gewasgroepen
- Bodem en bemesting = natuurlijke kringloop
- Zaai-/plantkalender = half maart t/m eind juli
- Blad/kool-gewassen = gespreid aanplanten
- Vroege aardappelen = voorkiemen, ondiep poten
- Aardbeien = elke 1-3 jaar vervangen

Ter inspiratie!

Tijd voor discussie:

- Vragen zijn welkom!
- Eigen ervaringen en inzichten eveneens!

Verdere informatie:

moestuincursus.nl

jan.buurma@outlook.com

